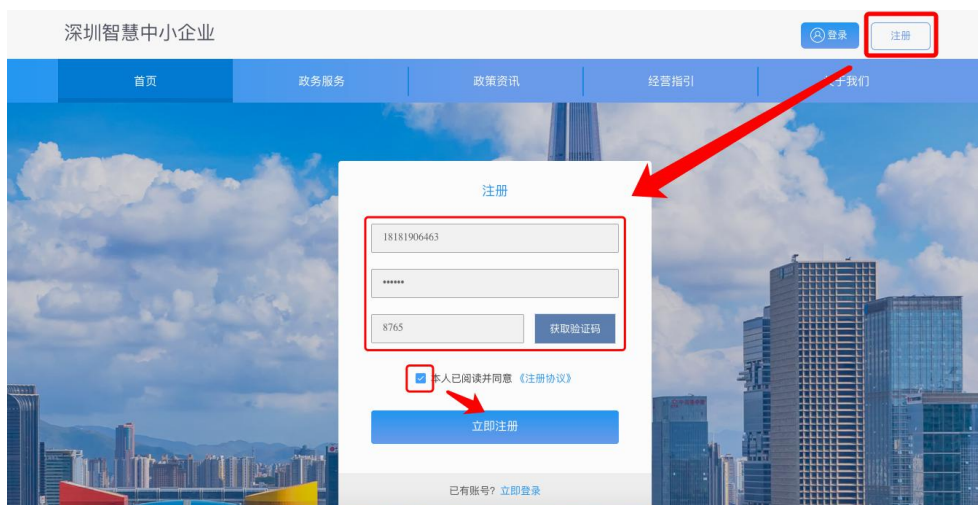


企业学员操作手册

一、注册/登录/忘记密码

1、注册

- 1) 进入“深圳智慧中小企业”网站首页 szsme.szjmxw.gov.cn
点击右上角的“注册”按钮，进入如下注册页面。



- 2) 输入手机号码和密码，点击“获取验证码”获取并填写验证码，勾选“本人已阅读并同意《注册协议》”，点击“立即注册”，注册成功。
- 3) 页面将自动跳转至登录页面，用户可进行登录。

2、登录

方法一：密码登录

- 1) 点击右上角的“登录”按钮，将进入“密码登录”页面。
- 2) 输入手机号码和登录密码，填写图形验证码，点击“登录”，登录成功。

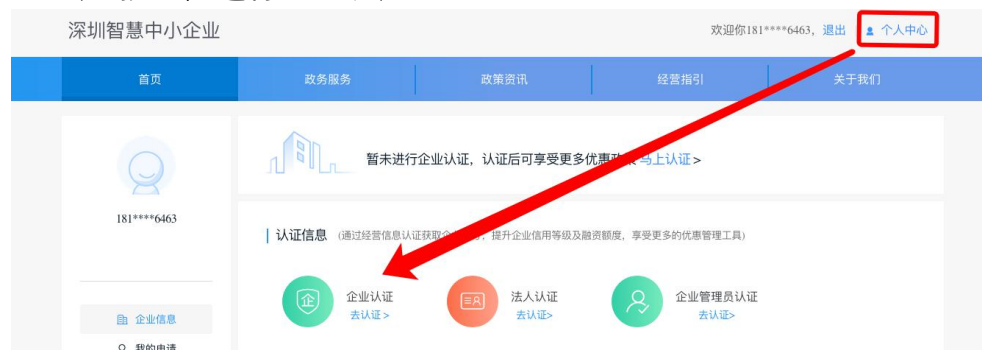
方法二：验证码登录

点击“验证码登录”，用户可通过手机验证码登录。

二、个人中心—企业信息

1、企业认证

- 1) 点击右上角“个人中心”，在企业信息页面中点击企业认证下方“去认证”按钮，进行企业认证。



- 2) 按照要求填写企业真实信息，完成认证。（目前仅支持三证合一企业注册，是否三证合一选择“是”，如有非三证合一的，请与老师联系）

三、学员报名课程—紧缺人才培养报名

1. 学员登录后进入首页。
向下滑动页面找到“紧缺人才培养”入口，点击进入。



2. 找到老师指定的课程，点击课程卡片中的“报名”按钮，可进入课程

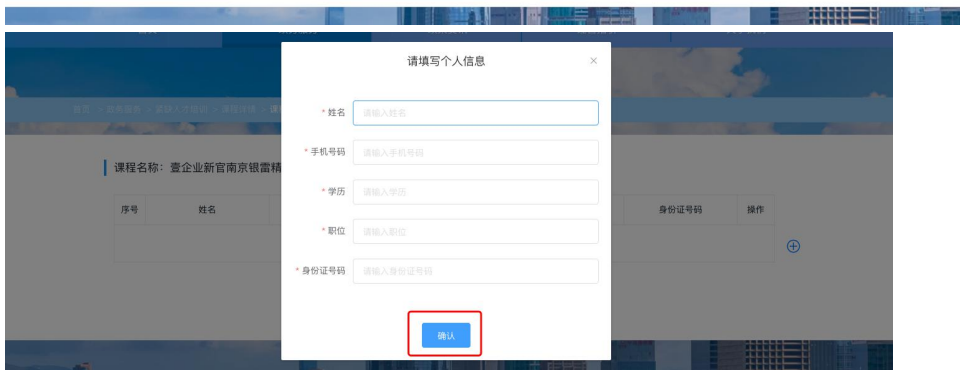
详情页。



点击课程详情页中的“立即报名”按钮可报名该课程。



3. 添加并填写报名学员信息进行报名。



点击提交后，弹窗提示是否管理员认证时，选择“继续报名”。

4. 点击线下付款确认下单，按照展示的线下收款账户信息线下付款。
(此前已报名已付款的，点击线下付款后提示报名成功即可，无需

再次汇款)



四、常见问题

1. 手机号提示格式有误?

尝试直接输入手机号，而非复制粘贴。

2. 企业认证时，提示信息不一致?

请确认企业名称和代码输入正确，前后无空格；企业名称中有括号的，请使用英文括号“()”；企业信息可通过 <http://www.gsxt.gov.cn/> 确认。

3. 提示要求管理员认证?

无需进行管理员认证，点击继续报名即可。

4. 是否要进行法定代表人认证?

无需。

5. 企业认证时提示认证次数超过 10 次?

为保障企业信息安全，企业认证有错误次数限制，请确定企业认证的信息无误，第二日再次认证。

如有其他疑问，请于工作日 9 点-18 点致电 0755-88674331 咨询。